

## FAITS & CHIFFRES CLEFS

2015-2016

## BILAN

Données en milliers d'euros

ACTIF	2014-2015		2015-2016	
	Au 31 mars	net	net	net
Immobilisations corporelles		292		245
Immobilisations incorporelles		83		78
Immobilisations financières		918		720
<b>TOTAL ACTIF IMMOBILISÉ</b>		<b>1 293</b>		<b>1 043</b>
Comptes de tiers		13 882		13 687
Autres créances		280		12 668
Trésorerie		69 484		60 033
dont valeurs mobilières de placement		33 361		21 986
<b>ACTIF CIRCULANT</b>		<b>83 646</b>		<b>86 388</b>
Comptes de régularisation		12		10
<b>TOTAL GÉNÉRAL</b>		<b>84 951</b>		<b>87 441</b>

PASSIF	2014-2015		2015-2016	
	Au 31 mars	net	net	net
Fonds de réserve		16 927		16 677
dont résultat		6 414	-	250
dont réserve statutaire		2 374		2 475
Provisions réglementées		-		-
<b>TOTAL FONDS PROPRES</b>		<b>16 927</b>		<b>16 677</b>
<b>PROVISIONS POUR RISQUES ET CHARGES</b>		<b>2 279</b>		<b>2 802</b>
Dettes financières		78		117
Dettes d'exploitation		61 844		64 144
<b>TOTAL DETTES</b>		<b>61 922</b>		<b>64 261</b>
Comptes de régularisation		3 823		3 701
<b>TOTAL GÉNÉRAL</b>		<b>84 951</b>		<b>87 441</b>

## CERTIFICATION DES COMPTES

Les comptes de chaque caisse sont certifiés par un commissaire aux comptes.

## COMPTE DE RÉSULTAT

Données en milliers d'euros

	Exercice	2014-2015	2015-2016
Produits techniques		77 238	72 783
Charges techniques	-	70 008	-
<b>RÉSULTAT TECHNIQUE</b>		<b>7 230</b>	<b>1 161</b>
Produits d'exploitation		-	-
Charges d'exploitation	-	1 891	-
<b>RÉSULTAT D'EXPLOITATION</b>		<b>- 1 891</b>	<b>1 877</b>
Produits financiers		1 541	635
Charges financières	-	291	-
<b>RÉSULTAT FINANCIER</b>		<b>1 250</b>	<b>613</b>
Produits exceptionnels		7	-
Charges exceptionnelles	-	182	-
<b>RÉSULTAT EXCEPTIONNEL</b>		<b>- 175</b>	<b>147</b>
<b>RÉSULTAT DE L'EXERCICE</b>		<b>6 414</b>	<b>250</b>

## PRINCIPAUX TAUX

Cotisation congés

2013-2014

17,25%

2014-2015

17,25%

## SALARIÉS

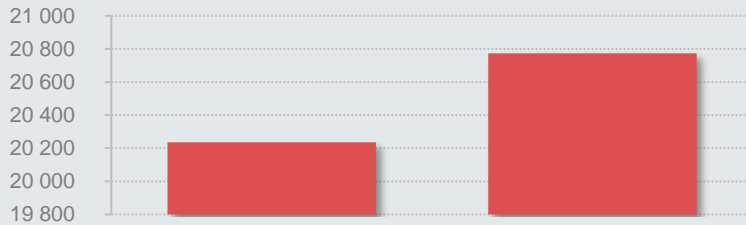
BÉNÉFICIAIRES DE CONGÉS

2014-2015

2015-2016

20 236

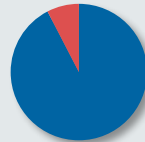
20 774



PAR SEXE

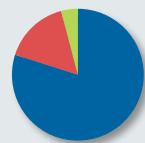
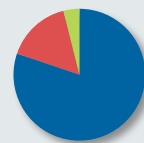


92,4% 7,6%



92,4% 7,6%

PAR STATUT



Ouvriers 80,2%

79,9%

ETAM\* 15,9%

16,0%

\* Employés, techniciens, agents de maîtrise.

Cadres\*\* 3,9%

4,1%

\*\* IAC (ingénieurs, assimilés, cadres).

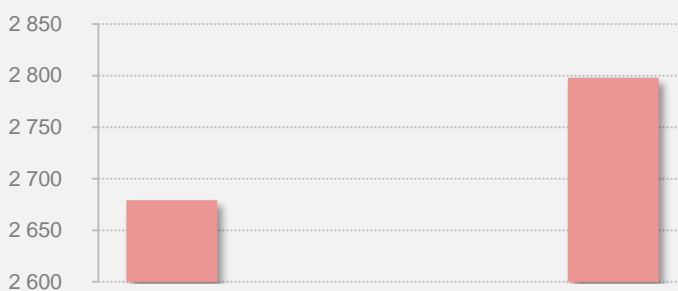
## ENTREPRISES ADHÉRENTES

31 octobre 2015

31 octobre 2016

2 679

2 798



## SALAIRES DÉCLARÉS

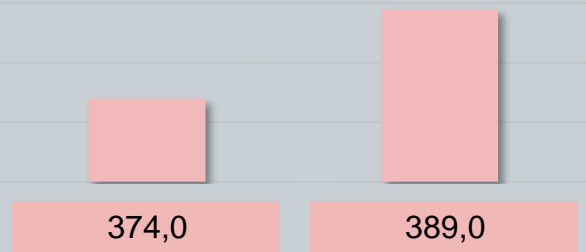
en millions d'euros

2014-2015

2015-2016

374,0

389,0



## BADGES BTP

2014-2015

2014-2015

11 522

ÉMIS

14 110

370

INVALIDÉS

420



## ENTREPRISES DE MOINS DE 10 SALAIRES

31 oct 2015

31 oct 2016



87,07%




88,24%

## NOMBRE DE JOURS PRIS

EN MOYENNE ANNUELLE

2014-2015 non communiqué

2015-2016 non communiqué



## PAIEMENTS

NOMBRE D'ATTESTATIONS DE PAIEMENT

NOMBRE DE JOURS RÉGLÉS

2014-2015

2015-2016

34 720

35 142

709 882

724 936



## DURÉE DU TRAVAIL

DURÉE MOYENNE DU TRAVAIL PAR SALARIÉ

Moyenne annuelle



2014-2015

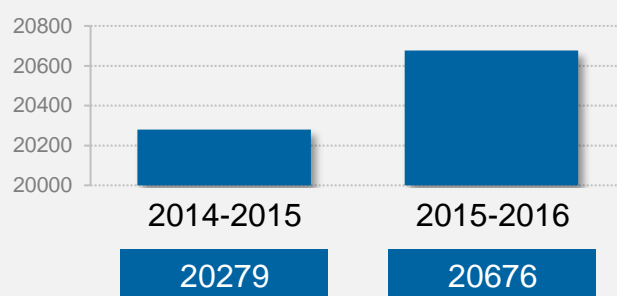
2015-2016

1 000

995

NOMBRE TOTAL D'HEURES DE TRAVAIL DÉCLARÉES

En millions d'heures.




2014-2015

2015-2016

20279

20676

## INDEMNITÉS VERSÉES en millions d'euros



2014-2015

2015-2016

BRUTES \*

61,23

63,38

NETTES\*\*

49,47

50,69

\* Charges patronales comprises.

\*\* Hors charges patronales.

## RÉPARTITION DES INDEMNITÉS

VERSÉES PAR TYPE DE PRESTATION

	2014-2015	2015-2016
CONGÉ PRINCIPAL	68,01%	67,50%
CINQUIÈME SEMAINE	11,81%	11,90%
ANCIENNETÉ	1,92%	1,99%
PRIME DE VACANCES	16,63%	16,40%
ETALEMENT CONGES	1,63%	2,21%