

FAITS & CHIFFRES CLEFS

2016-2017

BILAN

Données en milliers d'euros

ACTIF	2015-2016		2016-2017	
	Au 31 mars	net		net
Immobilisations corporelles		245		195
Immobilisations incorporelles		78		93
Immobilisations financières		720		657
TOTAL ACTIF IMMOBILISÉ		1 043		945
Comptes de tiers		13 687		13 635
Autres créances		12 668		12 914
Trésorerie		60 033		62 075
dont valeurs mobilières de placement		21 986		23 343
ACTIF CIRCULANT		86 388		88 624
Comptes de régularisation		10		12
TOTAL GÉNÉRAL		87 441		89 581

PASSIF	2015-2016		2016-2017	
	Au 31 mars	net		net
Fonds de réserve		16 677		15 854
dont résultat	-	250	-	824
dont réserve statutaire		2 475		2 489
Provisions réglementées		-		-
TOTAL FONDS PROPRES		16 677		15 854
PROVISIONS POUR RISQUES ET CHARGES		2 802		3 558
Dettes financières		117		78
Dettes d'exploitation		64 144		66 304
TOTAL DETTES		64 261		66 382
Comptes de régularisation		3 701		3 787
TOTAL GÉNÉRAL		87 441		89 581

CERTIFICATION DES COMPTES

Les comptes de chaque caisse sont certifiés par un commissaire aux comptes.

COMPTE DE RÉSULTAT

Données en milliers d'euros

Exercice	2015-2016	2016-2017
Produits techniques	72 783	76 139
Charges techniques	- 71 622	- 75 680
RÉSULTAT TECHNIQUE	1 161	459
Produits d'exploitation	-	-
Charges d'exploitation	- 1 877	- 1 764
RÉSULTAT D'EXPLOITATION	- 1 877	- 1 764
Produits financiers	635	586
Charges financières	- 22	- 9
RÉSULTAT FINANCIER	613	577
Produits exceptionnels	-	185
Charges exceptionnelles	- 147	- 280
RÉSULTAT EXCEPTIONNEL	- 147	- 95
RÉSULTAT DE L'EXERCICE	- 250	823

PRINCIPAUX TAUX

Cotisation congés

2015-2016

2016-2017

17,25%

17,25%

SALARIÉS

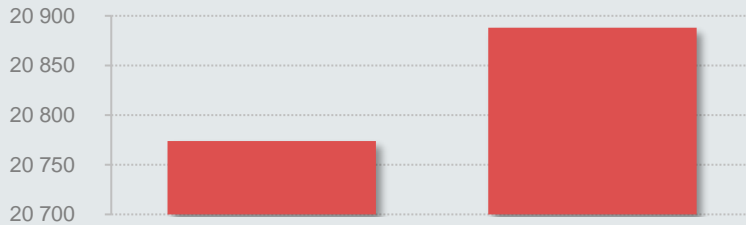
BÉNÉFICIAIRES DE CONGÉS

2015-2016

2016-2017

20 774

20 888



PAR SEXE



92,4%

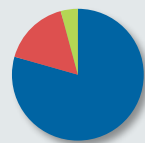
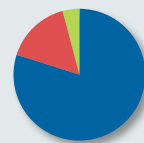
7,6%



92,4%

7,6%

PAR STATUT



Ouvriers

79,9%

79,4%

ETAM*

16,0%

16,4%

* Employés, techniciens, agents de maîtrise.

Cadres**

4,1%

4,2%

** IAC (ingénieurs, assimilés, cadres).

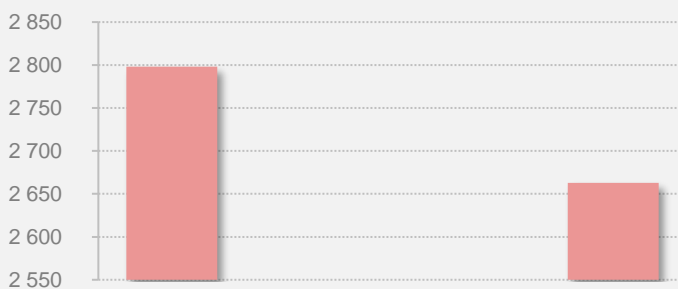
ENTREPRISES ADHÉRENTES

31 octobre 2016

31 octobre 2017

2 798

2 663



SALAIRES DÉCLARÉS

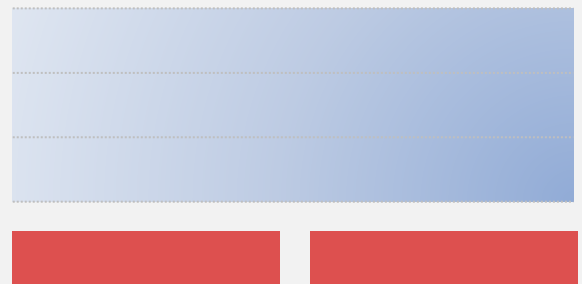
en millions d'euros

2015-2016

2016-2017

389,0

400,0



BADGES BTP

2015-2016

2016-2017

14 110

ÉMIS

16 423

420

INVALIDÉS

375

ENTREPRISES DE MOINS DE 10 SALAIRES

31 oct 2016

31 oct 2017



88,24%




86,97%

NOMBRE DE JOURS PRIS

EN MOYENNE ANNUELLE

2015-2016 non communiqué

2016-2017 non communiqué



PAIEMENTS

NOMBRE D'ATTESTATIONS DE PAIEMENT

NOMBRE DE JOURS RÉGLÉS

2015-2016

2016-2017

35 142

35 692

724 936

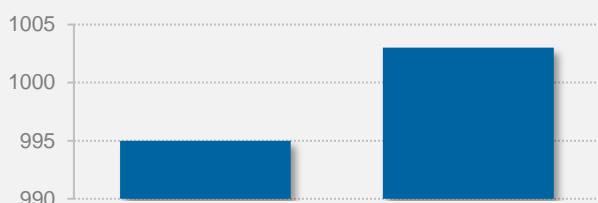
730 280



DURÉE DU TRAVAIL

DURÉE MOYENNE DU TRAVAIL PAR SALARIÉ

Moyenne annuelle



2015-2016

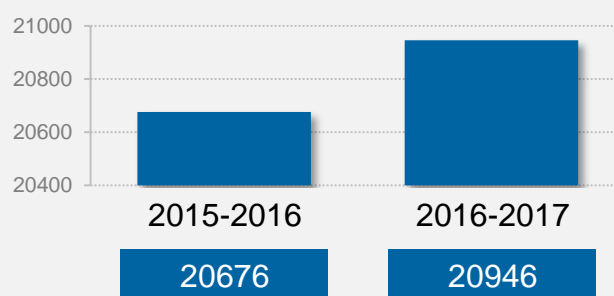
2016-2017

995

1 003

NOMBRE TOTAL D'HEURES DE TRAVAIL DÉCLARÉES

En millions d'heures.



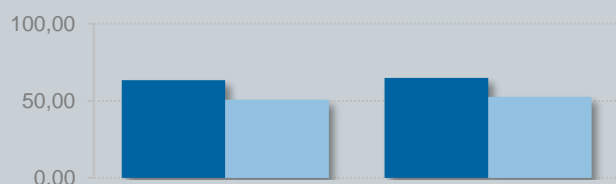
2015-2016

2016-2017

20676

20946

INDEMNITÉS VERSÉES en millions d'euros



2015-2016

2016-2017

BRUTES *

63,38

64,80

NETTES**

50,69

52,70

* Charges patronales comprises.

** Hors charges patronales.

RÉPARTITION DES INDEMNITÉS

VERSÉES PAR TYPE DE PRESTATION

	2015-2016	2016-2017
CONGÉ PRINCIPAL	67,50%	67,20%
CINQUIÈME SEMAINE	11,90%	11,20%
ANCIENNETÉ	1,99%	1,90%
PRIME DE VACANCES	16,40%	16,40%
ETALEMENT CONGES	2,21%	2,79%